




PAPIRNATI ZAJČEK ZA VELIKONOČ

POTREBUJEŠ: LIST BARVANEGA PAPIRJA ALI ŠELESHAMERJA, BEL LIST, ČRN FLOMASTER, LEPILO IN ŠKARJE


1. NAJPREJ RAZREŽEŠ LIST PPAIRJANA 1 DO 2 CM DEBELE TRAKOVE POTREBUJEŠ TRI TRAKOVE



2. PRILEPIŠ JIH V ZVEZDO, KOT JE PRIKAZANO NA SLIKI.




3. TRAKOVE ZLEPIŠ V ŽOGICO. NAREDIŠ EN VEČJI TREBUŠČEK IN NAISTI NAČIN MANJŠO GLAVCO ZAJCA



4. ZAGLAVO POTREBUJEŠ KRAJŠE TRAKOVE, PŘIBLIŽNĚ 1/3 KRAJŠE OBADE LAZLEPIŠ SKUPAJ.



5. NARIŠEŠ MUČI (ALI PRILEPIŠ), UHLJE, SMRČEK IN ZUBE BEL PAPIR UPORABIŠ ZA NOTRANJOST UHLJEV.





6. DELEPRILEPIŠNAGLAVOZAJČKA



7. TREBUŠČEKZAJČKANAPOLNIŠČOKOLADNIM JAJČKI.

